

# DARES indicateurs

## Éclairage territorial sur les demandeurs d'emploi au 4<sup>e</sup> trimestre 2019

### Le nombre de demandeurs d'emploi inscrits en catégorie A, B ou C baisse sur la quasi-totalité du territoire

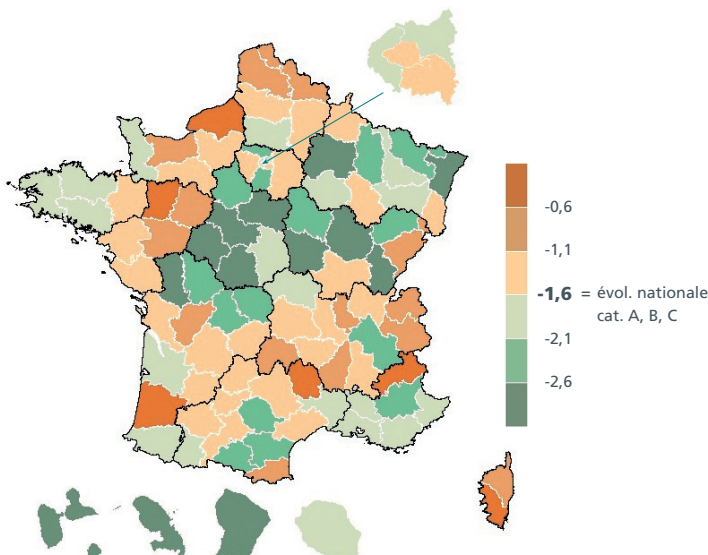
Au 4<sup>e</sup> trimestre 2019, le nombre de demandeurs d'emploi inscrits à Pôle emploi en catégorie A, B ou C baisse en moyenne de 1,6 % sur l'ensemble du territoire national et, plus précisément, baisse dans 96 départements. Les plus fortes diminutions sont observées dans les départements et régions d'outre-mer et dans les départements situés au centre et dans le nord-est du territoire métropolitain.

La diminution du nombre de demandeurs d'emploi est très forte chez les moins de 25 ans et plus modérée chez les 50 ans et plus.

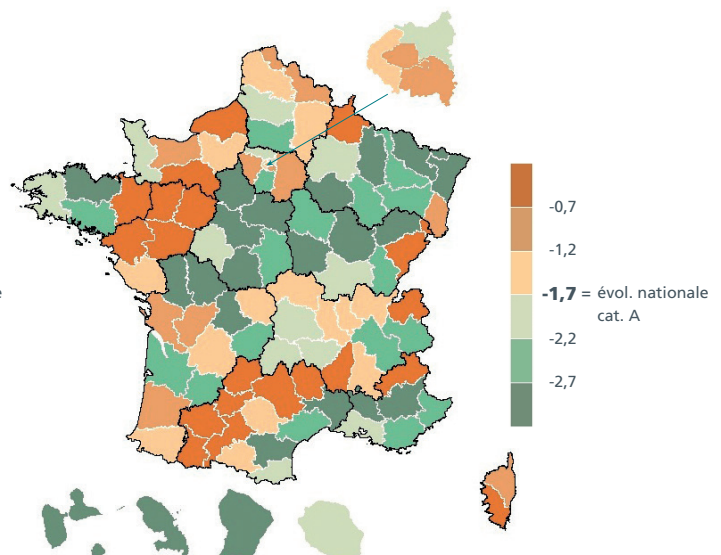
Le nombre de demandeurs d'emploi inscrits à Pôle emploi en catégories A, B et C baisse dans la très grande majorité des départements (96 sur 100), avec des variations allant de -3,8 % en Guadeloupe à +3,1 % en Corse-du-Sud. Les départements d'outre-mer et ceux situés au centre de l'Hexagone et dans la région Grand-Est connaissent notamment de fortes diminutions (-2,6 % dans le Loiret, -2,7 % en Côte d'Or, -2,6 % dans le Bas-Rhin). En revanche, quatre départements voient le nombre de demandeurs d'emploi augmenter : la Corse-du-Sud (+3,1 %), la Mayenne (+0,4 %), la Lozère (+0,2 %) et les Hautes-Alpes (+0,4 %).

L'évolution nationale du nombre de demandeurs d'emploi en catégorie A – c'est-à-dire sans activité – est de -1,7 %, avec 90 départements en baisse. Les disparités territoriales sont un peu plus prononcées : 18 départements connaissent une baisse supérieure à 3 % : ils sont situés dans les départements et régions d'outre-mer (-4,6 % en Guadeloupe), en Nouvelle-Aquitaine (-4,1 % dans la Vienne), en Centre-Val-de-Loire (-4,1 % en Loir-et-Cher), dans le Grand-Est (-3,4 % dans le Bas-Rhin) et sur la côte méditerranéenne (-3,2 % dans le Gard).

Carte 1  
Évolution du nombre de demandeurs d'emploi en catégories A, B, C  
au quatrième trimestre 2019 (en %)



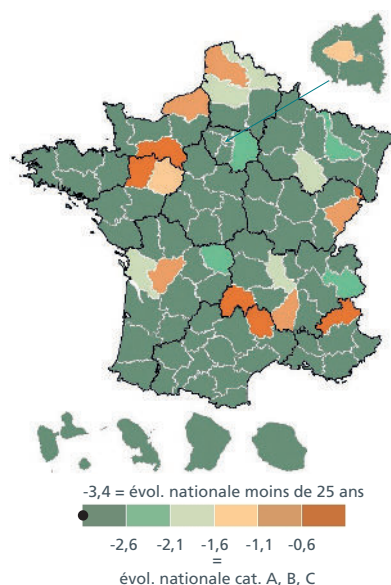
Carte 2  
Évolution du nombre de demandeurs d'emploi en catégorie A  
au quatrième trimestre 2019 (en %)



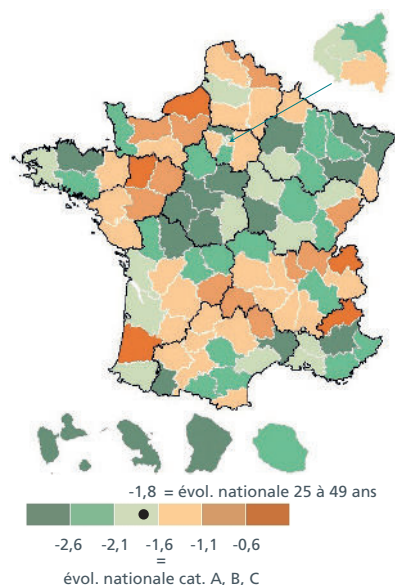
## Les demandeurs d'emploi selon l'âge sur le territoire

Évolution du nombre de demandeurs d'emploi en catégories A, B, C selon l'âge au quatrième trimestre 2019 (en %)

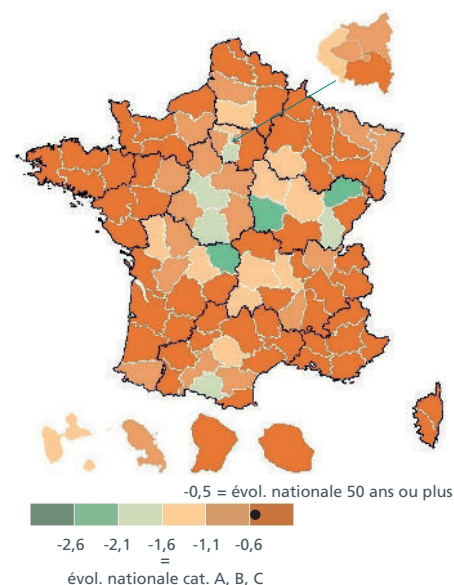
Carte 3a - moins de 25 ans



Carte 3b - 25 à 49 ans



Carte 3c - 50 ans ou plus



Source : Pôle emploi-Dares, STMT, données CVS-CJO.

Le nombre de demandeurs d'emploi de moins de 25 ans diminue de 3,4 % au niveau national (carte 3a), avec 93 départements orientés à la baisse ; 39 départements enregistrent notamment une baisse supérieure à 4 %, dont 8 départements d'Occitanie (-5,7 % dans le Gard, -4,3 % dans l'Hérault) et 4 départements de PACA (-5,0 % dans les Alpes-Maritimes et dans le Vaucluse, -4,2 % dans le Var). La plus forte diminution s'observe en Martinique (-8,5 %).

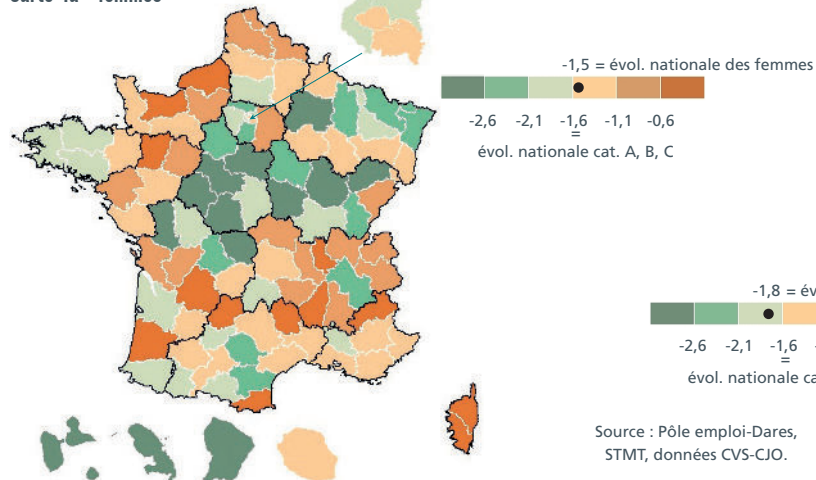
La baisse est moins prononcée pour les demandeurs d'emploi seniors (-0,5 % en moyenne au niveau national), avec 71 départements connaissant une diminution et 25 départements une hausse, dont quelques départements ayant une population nombreuse comme le Rhône (+0,3 %) ou l'Hérault (+0,5 %). À l'inverse, 24 départements enregistrent une baisse supérieure à 1 % et 3 une baisse de plus de 2 % : la Nièvre (-2,5 %), la Creuse (-2,3 %) et la Haute-Saône (-2,2 %).

Le nombre de demandeurs d'emploi de 25 à 49 ans diminue dans 98 départements, et de 1,8 % en moyenne nationale (carte 3b). Les disparités territoriales sont semblables à celles observées tous âges confondus.

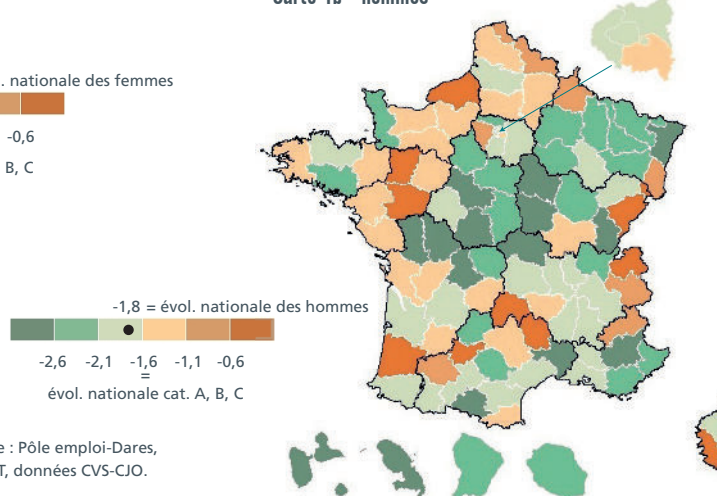
## Les demandeurs d'emploi selon le sexe sur le territoire

Évolution du nombre de demandeurs d'emploi en catégories A, B, C selon le sexe au quatrième trimestre 2019 (en %)

Carte 4a - femmes



Carte 4b - hommes



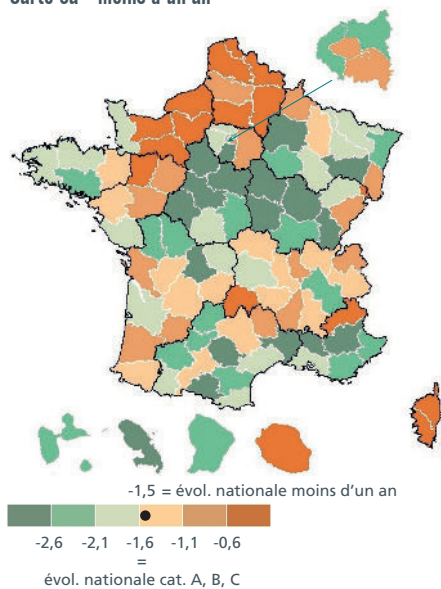
Source : Pôle emploi-Dares, STMT, données CVS-CJO.

Au 4<sup>e</sup> trimestre 2019, la baisse du nombre de demandeurs d'emploi est un peu plus forte pour les hommes (-1,8 %) que pour les femmes (-1,5 %). Pour les deux sexes, les effectifs diminuent dans la quasi-totalité des départements (96 départements pour les femmes et 97 départements pour les hommes), La baisse est supérieure à 2 % dans 40 départements pour les hommes, contre 27 pour les femmes.

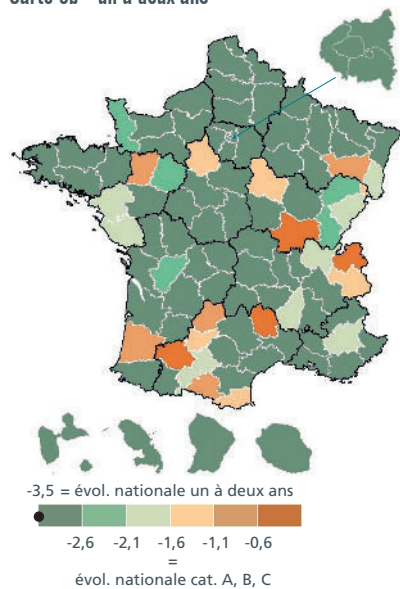
## Les demandeurs d'emploi selon l'ancienneté d'inscription sur le territoire

Évolution du nombre de demandeurs d'emploi en catégories A, B, C selon l'ancienneté d'inscription au quatrième trimestre 2019 (en %)

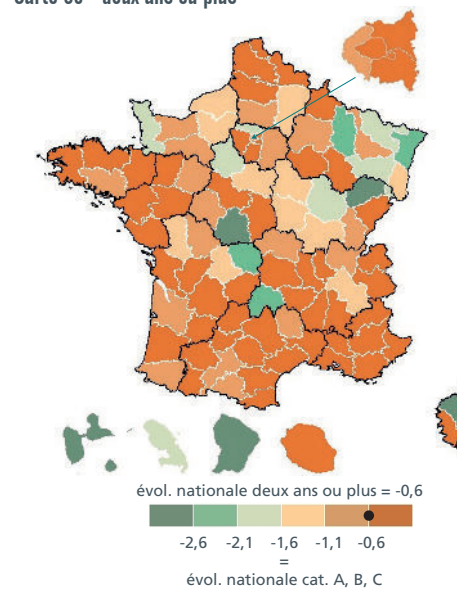
Carte 5a - moins d'un an



Carte 5b - un à deux ans



Carte 5c - deux ans ou plus



Source : Pôle emploi-Dares, STMT, données CVS-CJO.

Au 4<sup>e</sup> trimestre 2019, le nombre de demandeurs d'emploi inscrits depuis moins d'un an à Pôle emploi diminue de 1,5 % au niveau national et, plus précisément, baisse dans 91 départements. Les départements des Hauts-de-France (+0,5 % dans le département du Nord), de Normandie (+1,3 % en Seine-Maritime) et de la Réunion (-0,2 %) connaissent une évolution moins favorable.

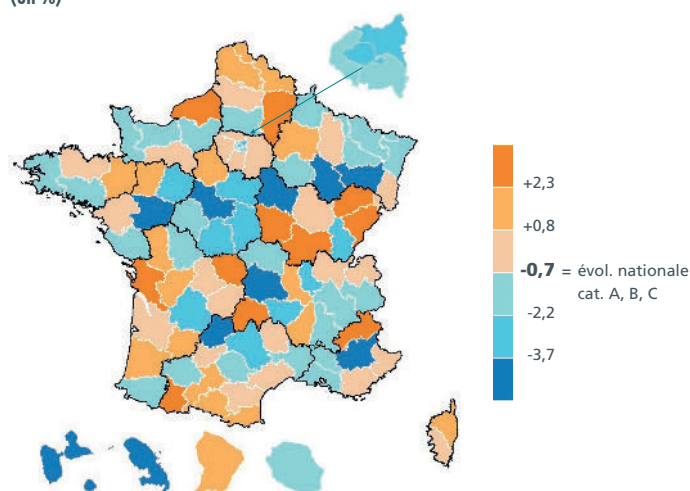
Les effectifs de demandeurs d'emploi inscrits depuis un à deux ans à Pôle emploi diminuent de 3,5 % au niveau national, soit dans 98 départements. De fortes baisses s'observent ainsi dans les départements avec des effectifs importants de demandeurs d'emploi (-5,2 % dans le Nord, -5,8 % dans le Pas-de-Calais, -4,2 % en Seine-Saint-Denis), la Réunion enregistrant la plus forte diminution (-8,2 %).

Le nombre d'inscrits depuis deux ans ou plus à Pôle Emploi baisse au cours du trimestre de 0,6 % au niveau national, et dans 70 départements. Dans 30 départements, la diminution est supérieure à 1 % dont 3 Drom (-3,6 % en Guyane).

## Les entrées et sorties de catégories A, B, C sur le territoire

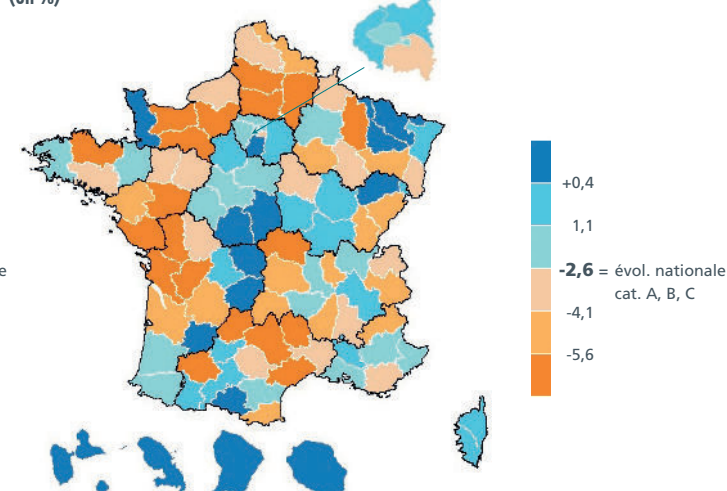
Carte 6

Évolution du nombre d'entrées en catégories A, B, C au quatrième trimestre 2019 (en %)



Carte 7

Évolution du nombre de sorties de catégories A, B, C au quatrième trimestre 2019 (en %)



Source : Pôle emploi-Dares, STMT, données CVS-CJO.

Au 4<sup>e</sup> trimestre 2019, le nombre d'inscriptions à Pôle emploi en catégorie A, B ou C diminue de 0,7 % en France (hors Mayotte). Cette tendance à la baisse s'observe dans 58 départements et dépasse les 2 % dans 24 départements, dont Paris (-2,7 %) et le Rhône (-3,1 %).

Le nombre de sorties des catégories A, B et C diminue de 2,6 % ce trimestre et de manière effective dans 80 départements, dont 23 connaissent une baisse supérieure à 5 %. Les plus fortes baisses sont concentrées dans un grand quart sud-ouest (-6,2 % dans l'Hérault, -5,7 % en Charente-Maritime) et dans les départements au nord de l'Île-de-France (-6,7 % dans l'Oise).



## Focus – 18 % des demandeurs d'emploi en catégorie A ont au moins 55 ans

En 2019, 636 000 demandeurs d'emploi ont plus de 55 ans, ce qui représente 18 % de l'ensemble des inscrits en catégorie A. Entre 2014 et 2019, leur nombre a augmenté de 27 %, alors que sur la même période le nombre total de demandeurs d'emploi en catégorie A diminuait de 1,4 %. Ce sont les 60 ans et plus qui expliquent l'essentiel de cette augmentation : leur nombre est passé de 144 000 en 2014 à 270 000, expliquant 25 des 27 points de la hausse globale des 55 ans et plus.

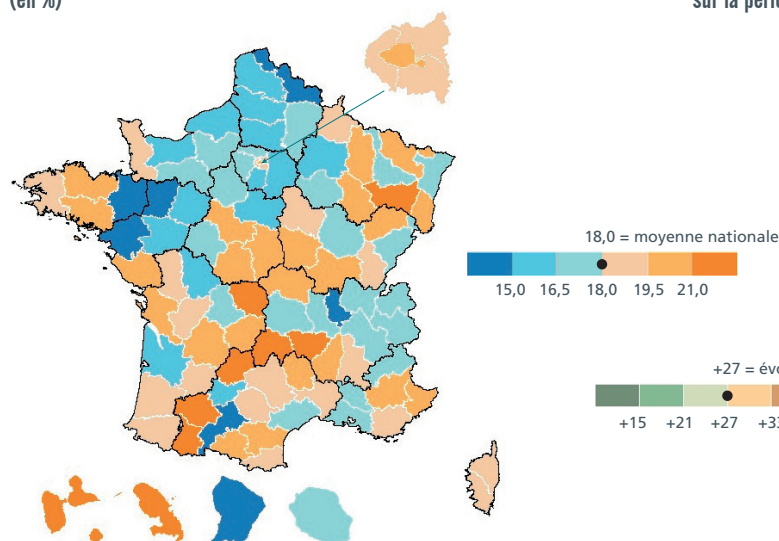
Sur l'ensemble des inscrits en catégorie A, la part des 55 ans et plus varie selon les territoires (carte A), en corrélation avec la structure démographique de la population. Cette part est la plus élevée dans les départements situés sur la « diagonale des faibles densités » reliant le nord-est au sud-ouest (23 % dans les Vosges, 21 % en Dordogne et dans les Hautes-Pyrénées), à la pointe bretonne et sur la Côte d'Azur (20 % dans les Alpes-Maritimes), mais également en région

parisienne (21 % à Paris). À l'inverse, la part des 55 ans et plus est plus faible dans le nord-ouest du territoire métropolitain, en particulier dans les Hauts-de-France (15 % dans le Nord) et dans les départements de grandes métropoles (14 % en Ille-et-Vilaine – Rennes –, 15 % dans le Rhône – Lyon – et en Haute-Garonne – Toulouse).

Les évolutions observées de 2014 à 2019 montrent des dynamiques différentes selon les territoires. Les plus fortes évolutions sont concentrées dans les départements et régions d'outre-mer (+72 % à la Réunion, où la part des 55 ans et plus reste faible), en Île-de-France (+38 % en Seine-Saint-Denis) et dans les départements de la côte méditerranéenne (+35 % dans les Alpes Maritimes). *A contrario*, les hausses sont plus modérées dans le nord du territoire métropolitain (hors Île-de-France), en particulier en Normandie (+11 % dans le Calvados) et dans le Grand-Est (+13 % dans la Marne).

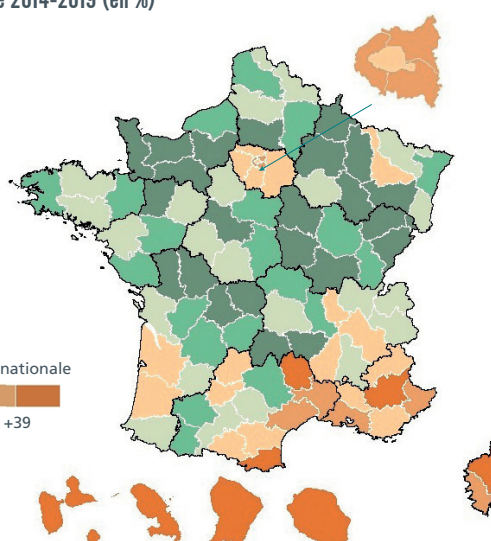
Carte A

Part des 55 ans et plus dans l'ensemble des inscrits en catégorie A en 2019 (en %)



Carte B

Évolution du nombre d'inscrits âgés de 55 ans ou plus en catégorie A sur la période 2014-2019 (en %)



Source : Pôle emploi-Dares, STMT données brutes en moyenne annuelle (France hors Mayotte).

Cette publication apporte un éclairage complémentaire à la publication nationale trimestrielle Dares-Pôle emploi sur les demandeurs d'emploi inscrits à Pôle emploi, et aux publications régionales et départementales associées, disponibles sur les sites Internet des Direccte et des DR Pôle emploi. Elle reprend les principaux indicateurs de la publication et propose une déclinaison par département des évolutions du trimestre, permettant de visualiser les disparités territoriales. Attention néanmoins à interpréter avec prudence les évolutions dans les petits départements, qui peuvent refléter des variations d'effectifs de faible ampleur.

Les concepts et la méthodologie sont ceux de la [publication Dares-Pôle emploi](#). Sauf indications contraires dans le texte, les taux d'évolution présentés et commentés sont les taux d'évolution par rapport au trimestre précédent, sur des données corrigées des variations saisonnières et des effets des jours ouvrables (CVS-CJO).

Le champ couvert est celui de la France, hors Mayotte, département pour lequel il n'existe pas encore de données CVS-CJO.

### DARES INDICATEURS

Édité par la Dares, la Direction de l'animation de la recherche, des études et des statistiques du ministère du Travail.

Directrice de la publication : **Selma Mahfouz**

Rédactrice en chef : **Magali Madeira**

Secrétaires de rédaction : **Hadrien Baer, Thomas Cayet**

Maquettistes : **Guy Barbut, Thierry Duret, Bruno Pezzali**

Conception graphique et impression : Dares, ministère du Travail.

Dépôt légal : à parution. Numéro de commission paritaire : 3124 AD. ISSN 2109 - 4128 et ISSN 2267 - 4756.

✉ Réponses à la demande : [dares.communication@travail.gouv.fr](mailto:dares.communication@travail.gouv.fr)

@ Contact presse : **Joris Aubrespin-Marsal**  
[joris.aubrespin-marsal@travail.gouv.fr](mailto:joris.aubrespin-marsal@travail.gouv.fr)

[dares.travail-emploi.gouv.fr](http://dares.travail-emploi.gouv.fr)

Cartes et données  
disponibles

